

## Elección de preferencia de plazas para procesos selectivos de estabilización

Si ha obtenido plaza dentro de un proceso al que se haya presentado, y se ha abierto el plazo para la elección de preferencia de plazas; cuando acceda a ValoraT se le mostrará un aviso –*nada más entrar en la aplicación*– donde se le recuerda que debe realizar la elección de plazas de su interés para el proceso selectivo que se muestra en el aviso y antes de la fecha tope indicada en ese aviso.



Ilustración 1- Aviso de elección de preferencia de plaza

Cuando pulse el botón “**Aceptar**”, desaparecerá el aviso.

Para especificar sus preferencias, deberá acceder al menú “Procesos > Mis procesos”, y pulsar en enlace “**Seleccionar**” del proceso correspondiente.

Proceso	Fase Actual	Solicitud	Autobareación	Nº Registro	F. Registro	F. Acreditación	Nº Registro	F. Registro	Méritos	Acción	Plazas
EJ[88] - OPE MEDICO FAMILIA CONCURSO 2022	Cerrado	Solicitud	Autobareación	20240030087	27/09/2024		20240030086	27/09/2024	Ver Lista		Seleccionar

Ilustración 2 - Acceso a proceso (Elección de plazas)

Se accederá a una pantalla similar a la siguiente:

Plazas

Preferencia Plazas del proceso: EJ[88] - OPE MEDICO FAMILIA CONCURSO 2022

Independientemente de las plazas ofertadas en este proceso, debe ordenar todos los destinos según sus preferencias.

Si desea consultar las plazas exactas ofertadas de este proceso, puede consultar la resolución del BOPA correspondiente.

Plazas

- Área IV | EAP
- Área IV | Área

Mis preferencias

Guardar Volver

Ilustración 3 - Pantalla elección plazas proceso

## Realización de la elección de plazas y determinación del orden de preferencia

Para completar el procedimiento de elección de preferencia de plazas deberá pasar TODAS las plazas/áreas (en función del tipo de elección del proceso) del panel de la izquierda al panel de la derecha, titulado “**Mis preferencias**”, en el orden deseado, por preferencia de mayor a menor (la plaza de mayor preferencia para el opositor será la primera de la lista y la de menor preferencia será la última)

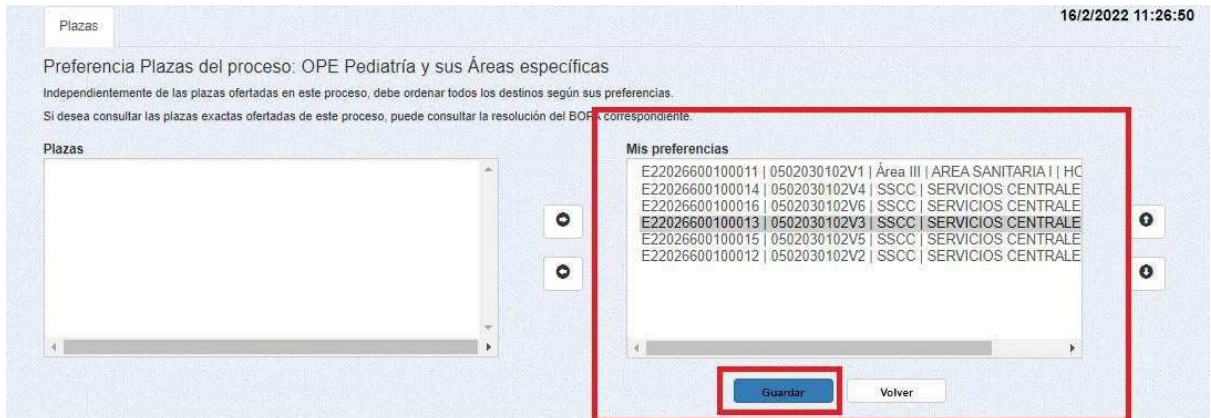




Ilustración 4 - Elección y guardado de preferencias de elección de plazas

Las plazas se podrán pasar al panel de la derecha o bien **de una en una** –seleccionando una plaza y pulsando el botón de envío  al panel de preferencias- o bien **en bloque**, marcándolas todas y pulsando el botón de enviar  al panel de preferencias.

Se podrá cambiar el orden de preferencia de una plaza listada en el panel etiquetado como “Mis preferencias” seleccionando la plaza y pulsando uno de los botones –*arriba o abajo*-ubicados a la derecha de la lista.

Finalmente, una vez haya pasado todas las plazas del panel de la izquierda al de la derecha y tenga sus preferencias en el orden deseado, pulse sobre el botón “**Guardar**”, para almacenar su elección.

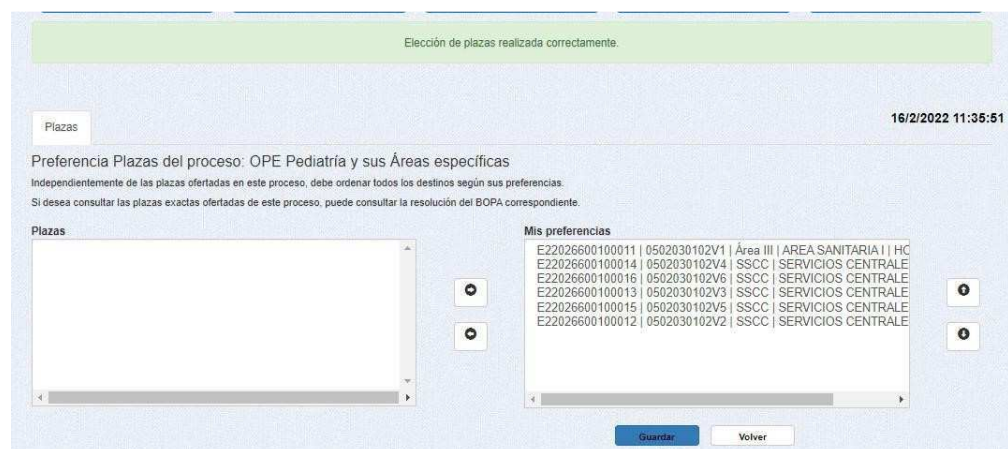


Ilustración 5 - Finalización de la elección

Si no ha pasado al panel de sus preferencias todas las plazas del panel de la izquierda, y pulsa sobre el botón “**Guardar**”, se le mostrará un mensaje de error, y sus preferencias no serán guardadas en ValoraT.

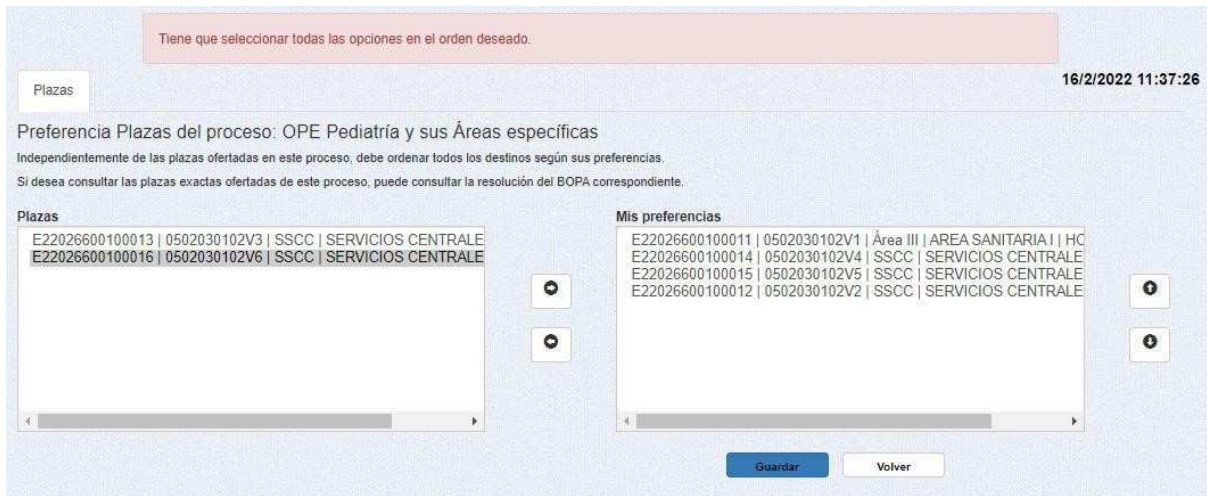


Ilustración 6 - Preferencias no registradas

**NOTA:** podrá editar sus preferencias cuantas veces desee, mientras esté abierto el plazo de elección. Una vez superado el plazo, no podrá acceder a sus preferencias.